



ARCA Pyrénées Gascogne

## **PILOTAGE TECHNIQUE DU RÉGIME SANTÉ**

## **ARCA RÉSULTATS 2025**

AGIR CHAQUE JOUR DANS VOTRE INTÉRÊT  
ET CELUI DE LA SOCIÉTÉ



la mutuelle  
verte

# **SOMMAIRE**

- 1. ACTUALITÉ**
- 2. LES EFFECTIFS**
- 3. LA CONSOMMATION MEDICALE**
- 4. LE COMPTE DE RESULTAT**
- 5. GESTION DU CONTRAT ET SERVICES**
- 6. ANNEXES**

# CHAPITRE 1

# ACTUALITÉ

# LES SERVICES DISPONIBLES SUR VOTRE CONTRAT

## UTILISÉS PAR VOS SALARIÉS !



Note sur  
App Store



Utilisateurs  
satisfaits



D'utilisation  
mensuelle



### POUR LE QUOTIDIEN À CHAQUE INSTANT



Consultation  
à distance



Bilan  
de prévention



Réseaux  
de soins

### DANS LES MOMENTS QUI COMPTENT



Conseil en cas  
d'hospitalisation



Services  
d'assistance



Deuxième  
Avis médical

### POUR AFFRONTER DES DIFFICULTÉS IMPORTANTES



Aide  
aux aidants



Accompagnement  
en cas de décès

# ACTUALITÉS RÉGLEMENTAIRES

## RAPPEL DES MESURES QUI IMPACTERONT VOS PRESTATIONS 2026

### SOINS COURANTS

01/01/2026

- **Médecins spécialistes** : revalorisation des consultations de gynécologues, dermatologues, gériatres, psychiatres endocrinologues, pédiatres, pédopsychiatres

Exemples d'évolutions entre déc 24 et janv 2026 :

- ✓ Psychiatre : 51,70€ -> 55€ -> **57€**
- ✓ Gériatre : 31,50€ -> 37€ -> 42€
- ✓ Gynécologue : 33,50€ -> 37€ -> **40€**

- **Kinésithérapeutes** : revalorisation de 8%

### HOSPITALISATION

01/03/2026

Revalorisation des forfaits suivants :

- **Forfait journalier hospitalier (FJH)** :
  - ✓ de 20 € à 23 € pour les séjours en hôpital ou en clinique
  - ✓ de 15 € à 17 € pour les séjours en service psychiatrique des établissements de santé
- **Forfait patient urgence (FPU)** :
  - ✓ De 19,61 € à 23 €
- **Forfait acte lourd (au 01/04/2026)**
  - ✓ De 24 € à 32 €

*Ces forfaits ne sont pas remboursés par la Sécurité sociale et intégralement pris en charge par les contrats santé complémentaires*

### DENTAIRE

01/01/2026

- **Panier 100% Santé** : intégration des couronnes et bridges en zircone sans reste à charge, en remplacement de certaines couronnes métalliques
- **Prix limite de vente** : Revalorisation de 3% des prix limites de vente des prothèses des **paniers 100% Santé**

### EVOLUTIONS 100% SANTÉ

01/01/2026

- **Véhicules pour handicapés** : prise en charge des fauteuils roulants en location de courte durée (-26 semaines)

*Pour rappel depuis le 01/12/2025 : l'Assurance maladie prend intégralement en charge les véhicules pour handicapés neufs ou en location de longue durée (+26 semaines)*

- **Prothèses capillaires (sur prescription)** :
  - ✓ Classe I : intégralement prises en charge par l'Assurance Maladie
  - ✓ Classes II : intégralement prises en charge par l'Assurance Maladie et les Assureurs complémentaires
  - ✓ Classes III et IV : prises en charge selon garanties du contrat



Loi de Financement de la Sécurité sociale 2026 : **contribution exceptionnelle de 2,05%** sur les cotisations de l'ensemble des contrats complémentaires santé

➡ Cette contribution sera **intégralement supportée par Crédit Agricole Assurances et La Mutuelle Verte**

# CHAPITRE 2

# LES EFFECTIFS

# SUIVI DES EFFECTIFS BÉNÉFICIAIRES

Toutes amicales

Données	Répartition des effectifs bénéficiaires							Effectifs bénéficiaires
	Assuré		Conjoint		Enfant		Charge familiale	
	Effectifs	Age moyen	Nombre moyen de conjoints	Age moyen	Nombre moyen d'enfants à charge	Age moyen		
Périphériques - 2024	705	77,67	301 (soit : 42,7%)	75,28	4 (soit : 0,57%)	31,00	1,43	1010

Périphériques - 2025	682	78,35	291 (soit : 42,67%)	76,21	4 (soit : 0,59%)	31,75	1,43	977
Socle seul	29	79,05	13 (soit : 44,83%)	74,33	1 (soit : 3,45%)	0,00	1,48	43
Socle + option 1	122	77,29	64 (soit : 52,46%)	74,89	2 (soit : 1,64%)	44,00	1,54	188
Socle + option 2	391	78,62	149 (soit : 38,11%)	76,39	1 (soit : 0,26%)	39,00	1,38	541
Socle + option 3	140	78,39	65 (soit : 46,43%)	77,49	0 (soit : 0%)	0,00	1,46	205

# SUIVI DES EFFECTIFS BÉNÉFICIAIRES

ARCA 32

Données	Répartition des effectifs bénéficiaires							
	Assuré		Conjoint		Enfant		Charge familiale	Effectifs bénéficiaires
	Effectifs	Age moyen	Nombre moyen de conjoints	Age moyen	Nombre moyen d'enfants à charge	Age moyen		
Périphériques - 2024	154	77,94	66 (soit : 42,86%)	75,18	1 (soit : 0,65%)	63,00	1,44	221

Périphériques - 2025	147	79,01	61 (soit : 41,5%)	76,35	1 (soit : 0,68%)	64,00	1,42	209
<i>Socle seul</i>	6	76,67	2 (soit : 33,33%)	78,50	0 (soit : 0%)	0,00	1,33	8
<i>Socle + option 1</i>	43	78,83	20 (soit : 46,51%)	75,55	1 (soit : 2,33%)	64,00	1,49	64
<i>Socle + option 2</i>	68	78,90	23 (soit : 33,82%)	76,71	0 (soit : 0%)	0,00	1,34	91
<i>Socle + option 3</i>	30	80	16 (soit : 53,33%)	76,56	0 (soit : 0%)	0	1,53	46

# SUIVI DES EFFECTIFS BÉNÉFICIAIRES

ARCA 64

Données	Répartition des effectifs bénéficiaires							Effectifs bénéficiaires
	Assuré		Conjoint		Enfant		Charge familiale	
	Effectifs	Age moyen	Nombre moyen de conjoints	Age moyen	Nombre moyen d'enfants à charge	Age moyen		
<b>Périphériques - 2024</b>	<b>406</b>	<b>77,46</b>	<b>168</b> (soit : 41,38%)	<b>74,93</b>	<b>1</b> (soit : 0,25%)	<b>38,00</b>	<b>1,42</b>	<b>575</b>

<b>Périphériques - 2025</b>	<b>395</b>	<b>77,90</b>	<b>162</b> (soit : 41,01%)	<b>75,71</b>	<b>1</b> (soit : 0,25%)	<b>39,00</b>	<b>1,41</b>	<b>558</b>
<i>Socle seul</i>	12	77,54	5 (soit : 41,67%)	75,67	0 (soit : 0%)	0,00	1,42	17
<i>Socle + option 1</i>	37	74,05	18 (soit : 48,65%)	70,56	0 (soit : 0%)	0,00	1,49	55
<i>Socle + option 2</i>	254	78,48	96 (soit : 37,8%)	75,96	1 (soit : 0,39%)	39,00	1,38	351
<i>Socle + option 3</i>	92	77,9	43 (soit : 46,74%)	77,3	0 (soit : 0%)	0	1,47	135

# SUIVI DES EFFECTIFS BÉNÉFICIAIRES

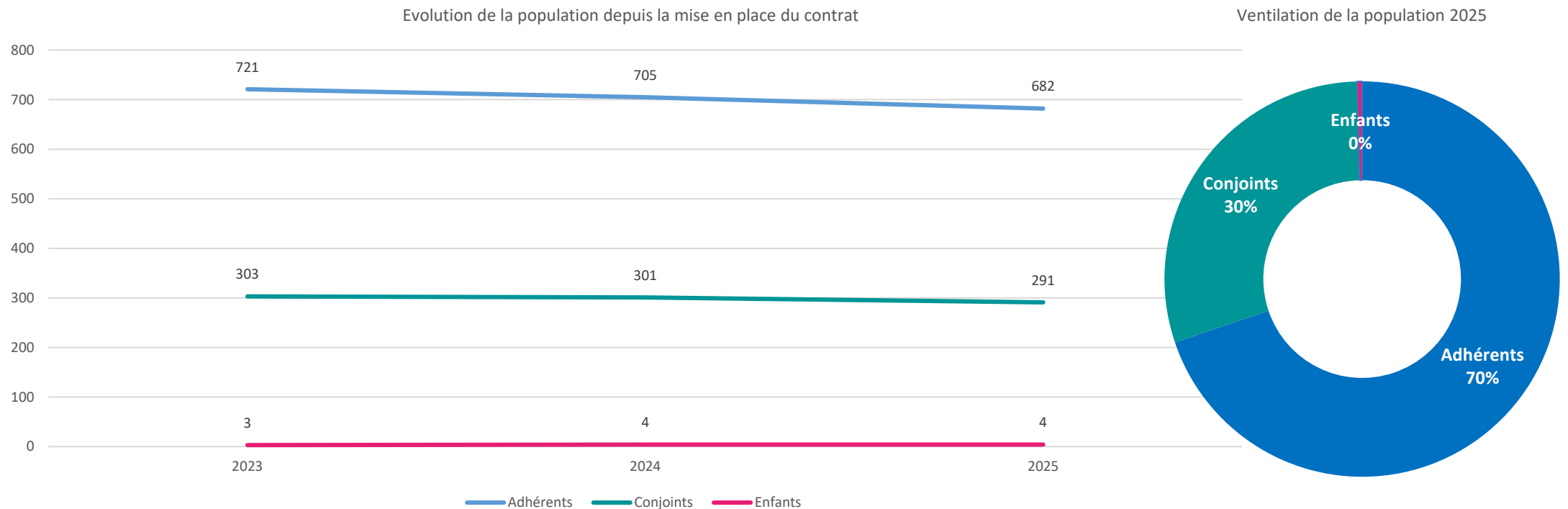
ARCA 65

Données	Répartition des effectifs bénéficiaires							Effectifs bénéficiaires
	Assuré		Conjoint		Enfant		Charge familiale	
	Effectifs	Age moyen	Nombre moyen de conjoints	Age moyen	Nombre moyen d'enfants à charge	Age moyen		
Périphériques - 2024	145	77,99	67 (soit : 46,21%)	76,29	2 (soit : 1,38%)	13,50	1,48	214

Périphériques - 2025	140	78,93	68 (soit : 48,57%)	77,29	2 (soit : 1,43%)	14,50	1,50	210
<i>Socle seul</i>	11	82,00	6 (soit : 54,55%)	71,83	1 (soit : 9,09%)	5,00	1,64	18
<i>Socle + option 1</i>	42	78,57	26 (soit : 61,9%)	77,38	1 (soit : 2,38%)	24,00	1,64	69
<i>Socle + option 2</i>	69	78,85	30 (soit : 43,48%)	77,50	0 (soit : 0%)	0,00	1,43	99
<i>Socle + option 3</i>	18	78,2	6 (soit : 33,33%)	81,33	0 (soit : 0%)	0	1,33	24

# SUIVI DES EFFECTIFS BÉNÉFICIAIRES

Un nombre d'adhérents qui recule légèrement en 2025



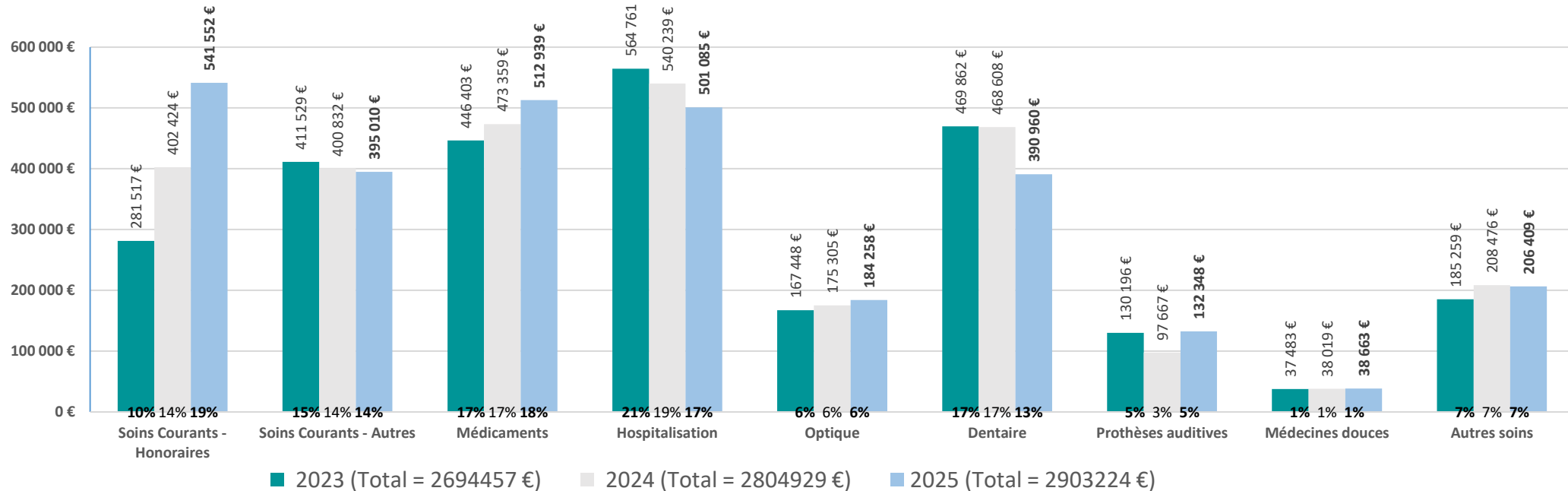
# CHAPITRE 3

# LA CONSOMMATION MÉDICALE

# RÉPARTITION DES FRAIS RÉELS PAR FAMILLE D'ACTES

Une dépense en hausse de 3,5% entre 2024 et 2025

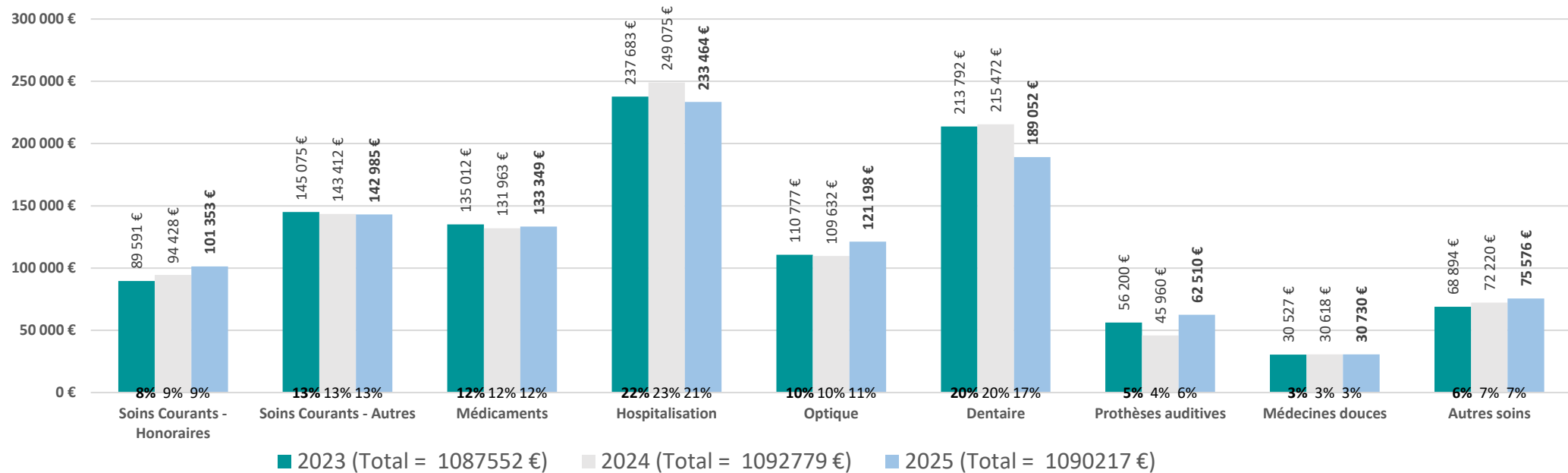
Répartition des dépenses engagées par famille d'actes



# RÉPARTITION DE LA CONSOMMATION PAR FAMILLE D'ACTES

Une consommation qui reste stable entre 2024 et 2025

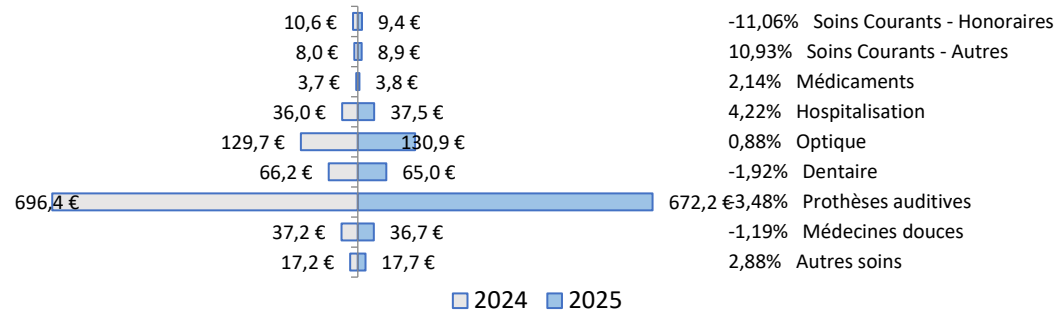
## Répartition des remboursements par famille d'actes



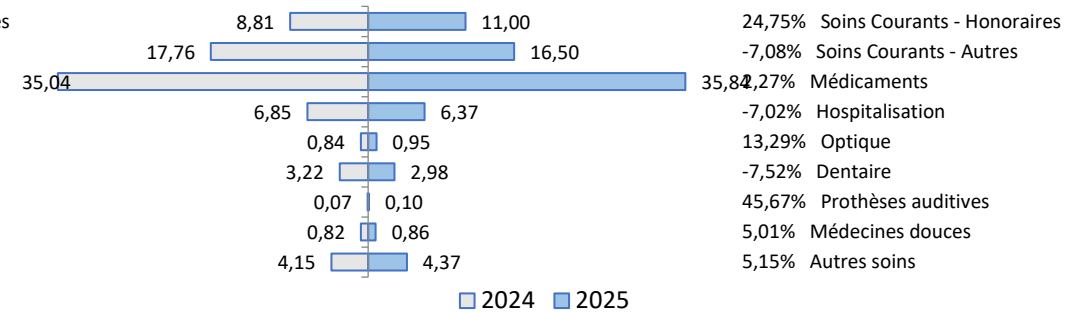
# RÉPARTITION DE LA CONSOMMATION PAR FAMILLE D'ACTES

Un remboursement moyen par bénéficiaire qui augmente de 3,1%

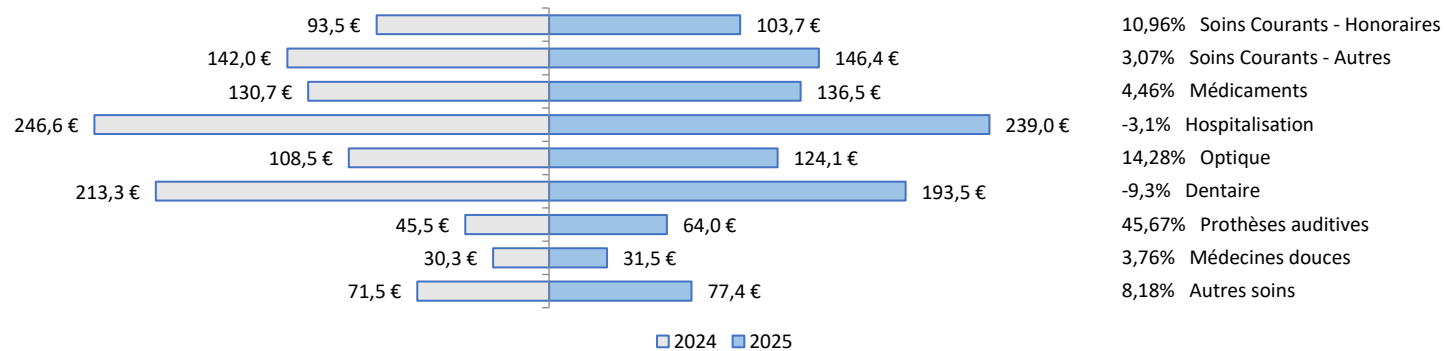
Remboursement moyen par famille d'actes (+1,3%)



Fréquence par famille d'actes (+1,8%)

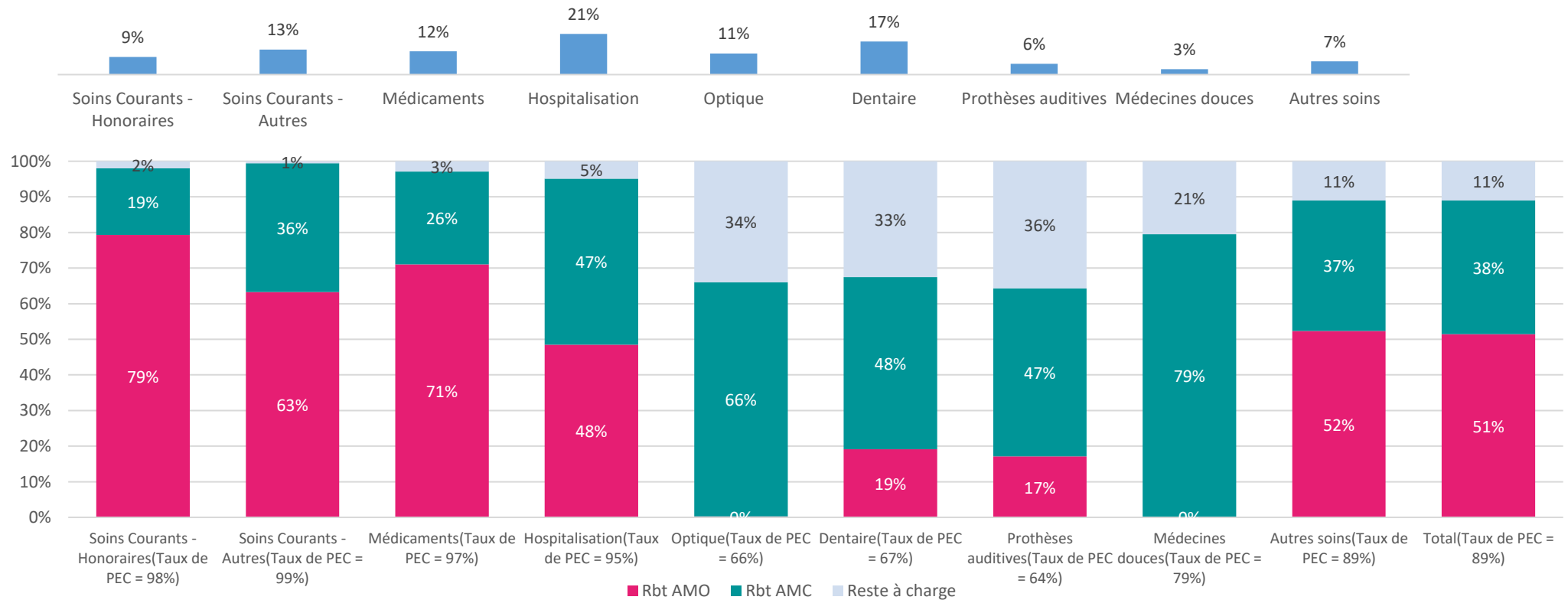


Remboursement moyen par bénéficiaire et par famille d'actes (+3,1%)



# RÉPARTITION DES REMBOURSEMENTS PAR FAMILLE D'ACTES

Un taux de prise en charge global de 89% se décomposant en 38% au titre des remboursements complémentaires (AMC) et 51% pour l'Assurance Maladie Obligatoire (AMO)



# RÉPARTITION DE LA CONSOMMATION PAR FAMILLE PROTÉGÉE

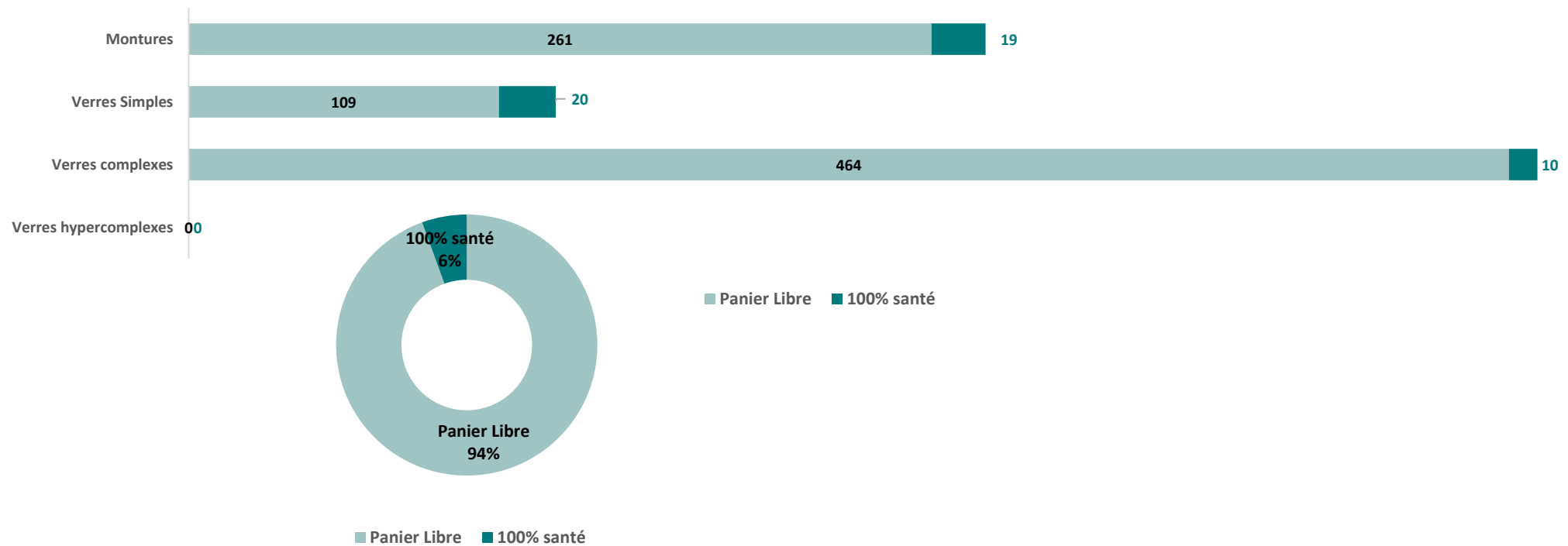
Le taux de prise en charge de 89% pour une dépense moyenne par bénéficiaire de 2 972 €

Survenance 2025	Répartition des remboursements														
	Socle			Socle + Option 1			Socle + Option 2			Socle + Option 3			TOTAL		
	FR / Bénéf	RC / Bénéf	Taux de PEC	FR / Bénéf	RC / Bénéf	Taux de PEC	FR / Bénéf	RC / Bénéf	Taux de PEC	FR / Bénéf	RC / Bénéf	Taux de PEC	FR / Bénéf	RC / Bénéf	Taux de PEC
<b>GLOBAL</b>	<b>2 383 €</b>	<b>793 €</b>	<b>80,8%</b>	<b>2 650 €</b>	<b>878 €</b>	<b>88,1%</b>	<b>2 957 €</b>	<b>1 169 €</b>	<b>89,5%</b>	<b>3 429 €</b>	<b>1 262 €</b>	<b>89,7%</b>	<b>2 972 €</b>	<b>1 116 €</b>	<b>89,0%</b>
<i>Soins Courants - Honoraires</i>	309 €	50 €	95,2%	602 €	79 €	97,3%	554 €	110 €	98,4%	562 €	120 €	97,9%	554 €	104 €	98,0%
<i>Soins Courants - Autres</i>	413 €	130 €	98,8%	369 €	136 €	99,4%	418 €	152 €	99,6%	398 €	145 €	99,5%	404 €	146 €	99,5%
<i>Médicaments</i>	330 €	92 €	99,3%	398 €	125 €	98,0%	475 €	138 €	96,6%	814 €	152 €	97,1%	525 €	136 €	97,1%
<i>Hospitalisation</i>	344 €	110 €	71,2%	502 €	179 €	95,4%	528 €	270 €	95,8%	519 €	238 €	96,2%	513 €	239 €	95,1%
<i>Optique</i>	47 €	24 €	53,4%	165 €	82 €	50,2%	190 €	132 €	69,7%	235 €	161 €	68,9%	189 €	124 €	66,0%
<i>Dentaire</i>	689 €	308 €	61,6%	393 €	170 €	63,1%	355 €	174 €	68,9%	465 €	244 €	69,8%	400 €	194 €	67,4%
<i>Prothèses auditives</i>	58 €	12 €	40,3%	89 €	46 €	72,5%	161 €	75 €	63,0%	127 €	62 €	65,9%	135 €	64 €	64,3%
<i>Médecines douces</i>	5 €	0 €	0,0%	30 €	22 €	73,3%	39 €	32 €	80,0%	56 €	47 €	83,1%	40 €	31 €	79,5%
<i>Autres soins</i>	189 €	68 €	94,2%	102 €	39 €	93,3%	235 €	86 €	88,4%	253 €	92 €	87,9%	211 €	77 €	89,0%
<b>GLOBAL 2024</b>	<b>1 980 €</b>	<b>579 €</b>	<b>79,2%</b>	<b>3 047 €</b>	<b>1 116 €</b>	<b>85,5%</b>	<b>2 593 €</b>	<b>1 024 €</b>	<b>87,2%</b>	<b>3 198 €</b>	<b>1 313 €</b>	<b>87,7%</b>	<b>2 777 €</b>	<b>1 082 €</b>	<b>86,7%</b>

# 100% SANTÉ - OPTIQUE

6% des actes ont été réalisés dans le panier « 100% santé »

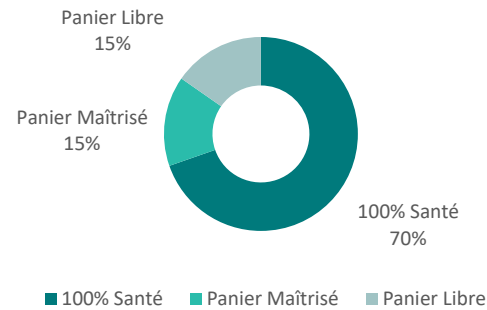
Ventilation du nombre d'actes optiques en fonction des paniers



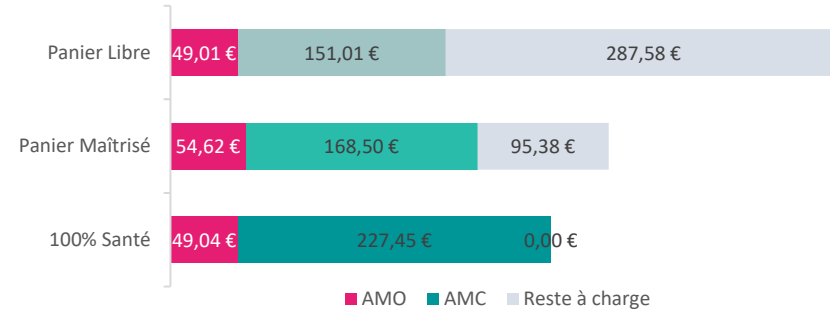
# 100% SANTÉ - DENTAIRE

85% des actes « Prothèses dentaires remboursées par l'AMO » ont été réalisés dans un panier « 100% Santé » ou « Maîtrisé »

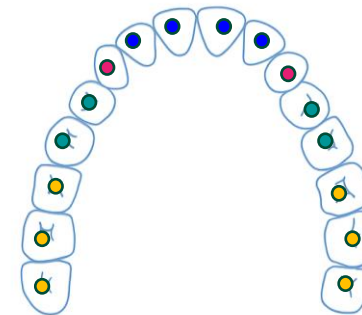
Ventilation du nombre d'actes  
« Prothèses dentaires remboursées par l'AMO »  
en fonction des paniers



« Prothèses dentaires remboursées par l'AMO »  
en fonction des paniers



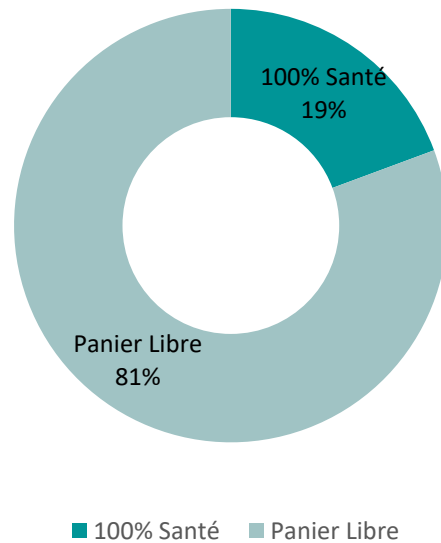
	Répartition en %		
	100% Santé	Panier maîtrisés	Panier libre
<i>Incisives</i> ●	84%	0%	16%
<i>Canines</i> ●	82%	6%	12%
<i>Pré molaires</i> ●	81%	8%	11%
<i>Molaires</i> ●	22%	51%	27%
<b>Total</b>	<b>70%</b>	<b>15%</b>	<b>15%</b>



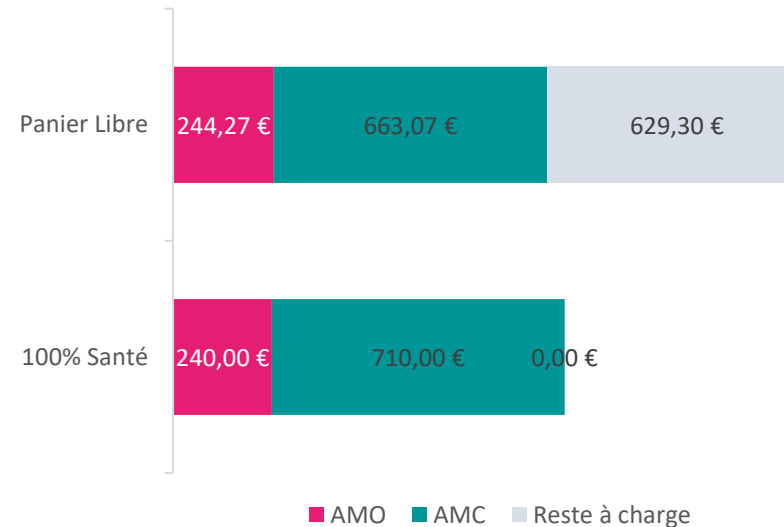
# 100% SANTÉ - PROTHÈSES AUDITIVES

19% des « Prothèses auditives remboursées par l'AMO » ont été réalisées dans le panier « 100% Santé »

Ventilation du nombre d'actes  
« Prothèses auditives remboursées par l'AMO »  
en fonction des paniers



« Prothèses auditives remboursées par l'AMO »  
en fonction des paniers



# CHAPITRE 4

# LE COMPTE DE RÉSULTAT

# RÉSULTATS ANNUELS

Survenance 2025	Compte de résultat						
	Cotisations		Charge de sinistres				Résultat
	Cotisations brutes	Cotisations nettes (1)	Prestations versées	Contributions (Forfait patientèle)	PSAP	Charge totale (2)	Ratio P/C (2) / (1)
<b>ARCA</b>	<b>1 517 617 €</b>	<b>1 205 840 €</b>	<b>1 090 217 €</b>	<b>10 719 €</b>	<b>33 797 €</b>	<b>1 134 732 €</b>	<b>94,1%</b>
<i>Socle seul</i>	44 018 €	34 975 €	34 106 €	311 €	1 057 €	35 474 €	101,4%
<i>Socle + Option 1</i>	237 388 €	188 619 €	165 062 €	1 677 €	5 117 €	171 856 €	91,1%
<i>Socle</i>	195 855 €	155 619 €	139 364 €	1 383 €	4 320 €	145 068 €	93,2%
<i>Supplément option 1</i>	41 533 €	33 001 €	25 698 €	293 €	797 €	26 788 €	81,2%
<i>Socle + Option 2</i>	888 807 €	706 212 €	632 348 €	6 277 €	19 603 €	658 228 €	93,2%
<i>Socle</i>	570 248 €	453 097 €	473 079 €	4 028 €	14 665 €	491 772 €	108,5%
<i>Supplément option 2</i>	318 559 €	253 115 €	159 269 €	2 250 €	4 937 €	166 456 €	65,8%
<i>Socle + Option 3</i>	347 404 €	276 034 €	258 701 €	2 454 €	8 020 €	269 174 €	97,5%
<i>Socle</i>	215 561 €	171 277 €	189 545 €	1 522 €	5 876 €	196 943 €	115,0%
<i>Supplément option 2</i>	131 843 €	104 757 €	69 156 €	931 €	2 144 €	72 231 €	69,0%

Périmètre : ARCA - Données prestations année N payées au 28/02/N+1

Le ratio P/C est calculé sur la base des cotisations HT et nettes de chargement

Les cotisations « Cotisations nettes prévisionnelles » sont exprimées hors taxes et hors chargements

Les contributions intègrent le « Forfait Patientèle » (0,8% des cotisations HT)

# **CHAPITRE 5**

# **GESTION DU CONTRAT ET**

# **SERVICES**

# GESTION DU CONTRAT ET SERVICES

Les principaux indicateurs de gestion 2025

## Téléphonie



OBJECTIF

> 90%

Taux de décroché téléphonique



DEPASSE

829

Appels

95%

Taux de décroché

## Adhésion et vie du contrat



OBJECTIFS

48h

à réception d'un bulletin d'adhésion par mail et/ou papier

ATTEINTS

566

Adhérents avec l'espace **Ma Santé**, soit 83%



Affiliation

Immédiate d'un salarié par le web



## Devis et prises en charge



OBJECTIFS

48h

à réception d'une demande par mail et/ou papier

Immédiate dans le réseau



ATTEINTS

1 560

Devis et prises en charge réalisés

1 633

Factures dématérialisées reçues

## Remboursements des adhérents



OBJECTIFS

24h

à réception d'un flux Noémie ne nécessitant pas de justificatif

ATTEINTS

74 %

D'actes réglés en **Tiers Payant**

86 %

D'actes traités par flux **Noémie**

98 %

Des actes ne nécessitant pas de justificatifs **sont traités en 48h** (facture dématérialisée ou papier)

48h

à réception d'un dossier complet (dématérialisé ou papier)

# CHAPITRE 6

# ANNEXES

# TOUTE FAMILLE D'ACTE

Survenance N 2025	Prestations de la famille d'actes														
	Exercice de survenance N-1								Exercice de survenance N						
	Ventilation	Nb de consommants	Nb actes	Frais Réels	Remb. Assurance Maladie Obligatoire	Remb. complément aire	Reste à Charge	Taux de couverture	Nb de consommants	Nb actes	Frais Réels	Remb. Assurance Maladie Obligatoire	Remb. complément aire	Reste à Charge	Taux de couverture
GLOBAL	Total	1019	78328	2 804 929 €	1 338 669 €	1 092 779 €	373 481 €	86,7%	1004	77130	2 903 224 €	1 492 652 €	1 090 217 €	320 355 €	89,0%
	Par acte	0,0	1,0	36 €	17 €	14 €	5 €		0,0	1,0	38 €	19 €	14 €	4 €	
	Par consommant	1,0	76,9	2 753 €	1 314 €	1 072 €	367 €		1,0	76,8	2 892 €	1 487 €	1 086 €	319 €	
Soins courants – Honoraires	Total	991	8903	402 424 €	296 908 €	94 428 €	11 089 €	97,2%	967	10744	541 552 €	429 291 €	101 353 €	10 908 €	98,0%
	Par acte	0,1	1,0	45 €	33 €	11 €	1 €		0,1	1,0	50 €	40 €	9 €	1 €	
	Par consommant	1,0	9,0	406 €	300 €	95 €	11 €		1,0	11,1	560 €	444 €	105 €	11 €	
Soins courants - Autres	Total	901	17936	400 832 €	254 666 €	143 412 €	2 754 €	99,3%	879	16121	395 010 €	249 954 €	142 985 €	2 071 €	99,5%
	Par acte	0,1	1,0	22 €	14 €	8 €	0 €		0,1	1,0	25 €	16 €	9 €	0 €	
	Par consommant	1,0	19,9	445 €	283 €	159 €	3 €		1,0	18,3	449 €	284 €	163 €	2 €	
Médicaments	Total	991	35390	473 359 €	326 699 €	131 963 €	14 698 €	96,9%	975	35012	512 939 €	364 581 €	133 349 €	15 008 €	97,1%
	Par acte	0,0	1,0	13 €	9 €	4 €	0 €		0,0	1,0	15 €	10 €	4 €	0 €	
	Par consommant	1,0	35,7	478 €	330 €	133 €	15 €		1,0	35,9	526 €	374 €	137 €	15 €	
Hospitalisation	Total	385	6917	540 239 €	254 448 €	249 075 €	36 715 €	93,2%	380	6221	501 085 €	242 979 €	233 464 €	24 642 €	95,1%
	Par acte	0,1	1,0	78 €	37 €	36 €	5 €		0,1	1,0	81 €	39 €	38 €	4 €	
	Par consommant	1,0	18,0	1 403 €	661 €	647 €	95 €		1,0	16,4	1 319 €	639 €	614 €	65 €	
Optique	Total	283	845	175 305 €	247 €	109 632 €	65 426 €	62,7%	310	926	184 258 €	494 €	121 198 €	62 566 €	66,0%
	Par acte	0,3	1,0	207 €	0 €	130 €	77 €		0,3	1,0	199 €	1 €	131 €	68 €	
	Par consommant	1,0	3,0	619 €	1 €	387 €	231 €		1,0	3,0	594 €	2 €	391 €	202 €	
Dentaire	Total	593	3253	468 608 €	84 729 €	215 472 €	168 408 €	64,1%	580	2910	390 960 €	74 641 €	189 052 €	127 268 €	67,4%
	Par acte	0,2	1,0	144 €	26 €	66 €	52 €		0,2	1,0	134 €	26 €	65 €	44 €	
	Par consommant	1,0	5,5	790 €	143 €	363 €	284 €		1,0	5,0	674 €	129 €	326 €	219 €	
Prothèses auditives	Total	34	66	97 667 €	15 840 €	45 960 €	35 867 €	63,3%	49	93	132 348 €	22 640 €	62 510 €	47 198 €	64,3%
	Par acte	0,5	1,0	1 480 €	240 €	696 €	543 €		0,5	1,0	1 423 €	243 €	672 €	508 €	
	Par consommant	1,0	1,9	2 873 €	466 €	1 352 €	1 055 €		1,0	1,9	2 701 €	462 €	1 276 €	963 €	
Médecines douces	Total	381	824	38 019 €	0 €	30 618 €	7 401 €	80,5%	396	837	38 663 €	0 €	30 730 €	7 933 €	79,5%
	Par acte	0,5	1,0	46 €	0 €	37 €	9 €		0,5	1,0	46 €	0 €	37 €	9 €	
	Par consommant	1,0	2,2	100 €	0 €	80 €	19 €		1,0	2,1	98 €	0 €	78 €	20 €	
Autres Soins	Total	676	4194	208 476 €	105 132 €	72 220 €	31 124 €	85,1%	659	4266	206 409 €	108 072 €	75 576 €	22 761 €	89,0%
	Par acte	0,2	1,0	50 €	25 €	17 €	7 €		0,2	1,0	48 €	25 €	18 €	5 €	
	Par consommant	1,0	6,2	308 €	156 €	107 €	46 €		1,0	6,5	313 €	164 €	115 €	35 €	

# SOINS COURANTS – HONORAIRES

Survenance N 2025	Prestations de la famille d'actes Soins Courants - Honoraires									
	Exercice de survenance N-1					Exercice de survenance N				
	Nb de consommants	Nb d'actes	Frais Réels	Remb. complémentaire	Taux de couverture	Nb de consommants	Nb d'actes	Frais Réels	Remb. complémentaire	Taux de couverture
<b>GLOBAL</b>	<b>991</b>	<b>8903</b>	<b>402 424 €</b>	<b>94 428 €</b>	<b>97,2%</b>	<b>967</b>	<b>10744</b>	<b>541 552 €</b>	<b>101 353 €</b>	<b>98,0%</b>
<i>Généraliste OPTAM</i>	642	2748	77 437 €	14 798 €	99,8%	642	3425	110 099 €	15 185 €	99,9%
<i>Généraliste Non OPTAM</i>	422	1456	45 463 €	8 183 €	99,2%	402	1729	61 516 €	8 307 €	99,5%
<i>Spécialiste OPTAM</i>	658	2427	161 261 €	32 426 €	98,8%	667	2869	157 064 €	35 016 €	99,2%
<i>Spécialiste Non OPTAM</i>	457	1020	51 006 €	16 096 €	93,5%	479	1022	57 387 €	18 020 €	95,3%
<i>Actes Techniques OPTAM</i>	5	22	273 €	133 €	100,0%	6	19	177 €	47 €	100,0%
<i>Actes Techniques NON OPTAM</i>	456	1230	66 985 €	22 792 €	92,0%	481	1680	155 309 €	24 778 €	95,8%

# SOINS COURANTS - AUTRES

Survenance N 2025	Prestations de la famille d'actes Soins Courants - Autres									
	Exercice de survenance N-1					Exercice de survenance N				
	Nb de consommants	Nb d'actes	Frais Réels	Remb. complémentaire	Taux de couverture	Nb de consommants	Nb d'actes	Frais Réels	Remb. complémentaire	Taux de couverture
<b>GLOBAL</b>	<b>901</b>	<b>17936</b>	<b>400 832 €</b>	<b>143 412 €</b>	<b>99,3%</b>	<b>879</b>	<b>16121</b>	<b>395 010 €</b>	<b>142 985 €</b>	<b>99,5%</b>
<i>Analyses et examens de laboratoire</i>	717	3614	63 835 €	25 148 €	100,0%	688	2623	60 624 €	23 712 €	100,0%
<i>Honoraires paramédicaux</i>	736	11465	226 828 €	87 204 €	99,9%	709	11162	226 586 €	87 885 €	99,9%
<i>Imagerie</i>	585	1882	75 234 €	22 280 €	97,3%	578	1798	75 868 €	22 682 €	97,8%
<i>Transports</i>	91	975	34 936 €	8 781 €	98,8%	103	538	31 933 €	8 707 €	99,1%

# MÉDICAMENTS

Survenance N 2025	Prestations de la famille d'actes Médicaments									
	Exercice de survenance N-1					Exercice de survenance N				
	Nb de consommants	Nb d'actes	Frais Réels	Remb. complémentaire	Taux de couverture	Nb de consommants	Nb d'actes	Frais Réels	Remb. complémentaire	Taux de couverture
<b>GLOBAL</b>	<b>991</b>	<b>35390</b>	<b>473 359 €</b>	<b>131 963 €</b>	<b>96,9%</b>	<b>975</b>	<b>35012</b>	<b>512 939 €</b>	<b>133 349 €</b>	<b>97,1%</b>
<i>Médicaments à service médical rendu majeur ou important</i>	985	26115	263 530 €	61 571 €	100,0%	961	25731	267 634 €	63 163 €	99,9%
<i>Médicaments à service médical rendu modéré</i>	772	5933	48 527 €	29 722 €	100,0%	757	5818	48 778 €	29 376 €	100,0%
<i>Médicaments à service médical rendu faible</i>	481	1526	7 817 €	6 162 €	100,0%	468	1409	7 580 €	5 911 €	99,7%
<i>Autres Pharmacies</i>	405	558	36 272 €	1 216 €	100,0%	465	858	71 524 €	1 620 €	99,3%
<i>Médicaments prescrits non remboursés par la Sécurité sociale</i>	424	1258	16 749 €	2 227 €	0,8%	423	1196	16 992 €	2 623 €	15,4%
<i>Honoraires de dispensation</i>	990	0	100 464 €	31 066 €	100,0%	974	0	100 429 €	30 656 €	100,0%

# HOSPITALISATION

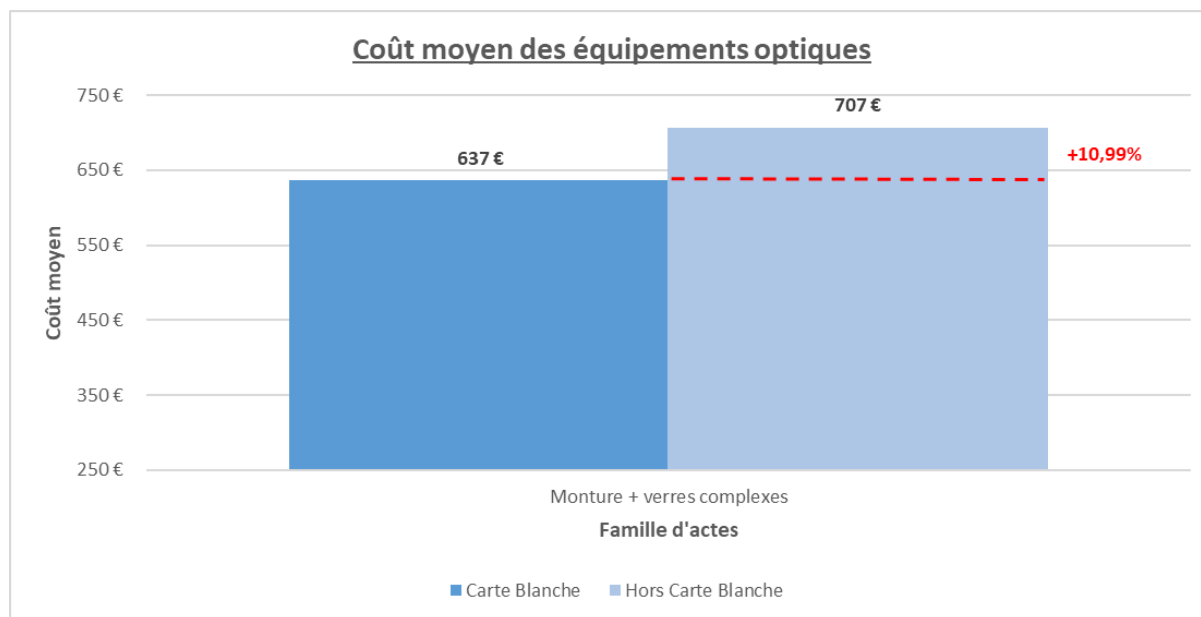
Survenance N 2025	Prestations de la famille d'actes Hospitalisation									
	Exercice de survenance N-1					Exercice de survenance N				
	Nb de consommants	Nb d'actes	Frais Réels	Remb. complémentaire	Taux de couverture	Nb de consommants	Nb d'actes	Frais Réels	Remb. complémentaire	Taux de couverture
<b>GLOBAL</b>	<b>385</b>	<b>6917</b>	<b>540 239 €</b>	<b>249 075 €</b>	<b>93,2%</b>	<b>380</b>	<b>6221</b>	<b>501 085 €</b>	<b>233 464 €</b>	<b>95,1%</b>
<i>Frais liés à l'hospitalisation</i>	332	1427	359 661 €	83 590 €	94,0%	311	1711	338 900 €	86 896 €	97,3%
<i>Chambre particulière</i>	188	1954	112 493 €	97 400 €	86,6%	179	1568	103 476 €	87 858 €	84,9%
<i>Forfait journalier</i>	176	3536	68 085 €	68 085 €	100,0%	177	2942	58 710 €	58 710 €	100,0%
<i>Frais d'accompagnement</i>	0	0	0 €	0 €	-	0	0	0 €	0 €	-

# OPTIQUE

Survenance N 2025	Prestations de la famille d'actes Optique									
	Exercice de survenance N-1					Exercice de survenance N				
	Nb de consomphants	Nb d'actes	Frais Réels	Remb. complémentaire	Taux de couverture	Nb de consomphants	Nb d'actes	Frais Réels	Remb. complémentaire	Taux de couverture
<b>GLOBAL</b>	<b>283</b>	<b>845</b>	<b>175 305 €</b>	<b>109 632 €</b>	<b>62,7%</b>	<b>310</b>	<b>926</b>	<b>184 258 €</b>	<b>121 198 €</b>	<b>66,0%</b>
<i>Monture</i>	244	248	38 914 €	22 400 €	57,7%	279	280	42 192 €	24 967 €	59,5%
<i>Verre Simple</i>	57	119	11 243 €	9 935 €	89,0%	66	129	12 079 €	10 884 €	91,5%
<i>Verre Complexe</i>	222	435	119 262 €	73 568 €	61,8%	240	474	125 097 €	82 042 €	65,7%
<i>Verre Hypercomplexe</i>	3	4	1 945 €	685 €	35,2%	0	0	0 €	0 €	-
<i>Lentilles</i>	13	32	1 882 €	1 528 €	82,2%	20	34	2 114 €	1 563 €	75,6%
<i>Chirurgie réfractive</i>	4	7	2 059 €	1 516 €	73,6%	5	9	2 776 €	1 743 €	62,8%

# CARTE BLANCHE

Survenance N 2025	Prestations de la famille d'actes Optique				
	Carte Blanche		Hors Carte Blanche		Avantage Réseau de soins
	Nombre d'actes	Coût moyen	Nombre d'actes	Coût moyen	
<b>GLOBAL</b>	<b>314</b>	<b>199 €</b>	<b>128</b>	<b>207 €</b>	<b>-4,0%</b>
Monture	97	147 €	42	176 €	-16,3%
Verre Simple	33	95 €	19	72 €	32,8%
Verre Complexe	184	245 €	67	266 €	-7,8%



	Fréquentation du Réseau de soins
2024	69,08%
2025	71,04%

	Maillage du Réseau Carte Blanche	
	Nombre de PFS	Nombre de PFS CB

# DENTAIRE

Survenance N 2025	Prestations de la famille d'actes Dentaire									
	Exercice de survenance N-1					Exercice de survenance N				
	Nb de consomphants	Nb d'actes	Frais Réels	Remb. complémentaire	Taux de couverture	Nb de consomphants	Nb d'actes	Frais Réels	Remb. complémentaire	Taux de couverture
<b>GLOBAL</b>	<b>593</b>	<b>3253</b>	<b>468 608 €</b>	<b>215 472 €</b>	<b>64,1%</b>	<b>580</b>	<b>2910</b>	<b>390 960 €</b>	<b>189 052 €</b>	<b>67,4%</b>
<i>Prothèse remboursée Sécurité sociale</i>	205	662	256 613 €	156 335 €	75,4%	215	555	231 923 €	140 646 €	74,5%
<i>Prothèse non remboursée Sécurité sociale</i>	32	64	22 223 €	13 577 €	61,1%	25	35	9 186 €	6 274 €	68,3%
<i>Orthodontie remboursée Sécurité sociale</i>	0	0	0 €	0 €	-	0	0	0 €	0 €	-
<i>Orthodontie non remb. Sécurité sociale</i>	1	2	1 000 €	774 €	77,4%	2	4	1 660 €	1 247 €	75,1%
<i>Implantologie</i>	46	122	83 651 €	10 025 €	12,0%	35	75	48 131 €	7 477 €	15,5%
<i>Parodontologie non remboursée</i>	38	53	12 625 €	5 059 €	40,1%	33	58	12 547 €	4 347 €	34,6%
<i>Autres soins</i>	558	2350	92 497 €	29 701 €	83,4%	546	2183	87 513 €	29 061 €	81,9%

# PROTHÈSES AUDITIVES

Survenance N 2025	Prestations de la famille d'actes Prothèses auditives									
	Exercice de survenance N-1					Exercice de survenance N				
	Nb de consommants	Nb d'actes	Frais Réels	Remb. complémentaire	Taux de couverture	Nb de consommants	Nb d'actes	Frais Réels	Remb. complémentaire	Taux de couverture
<b>GLOBAL</b>	<b>34</b>	<b>66</b>	<b>97 667 €</b>	<b>45 960 €</b>	<b>73,9%</b>	<b>49</b>	<b>93</b>	<b>132 348 €</b>	<b>62 510 €</b>	<b>64,3%</b>
<i>Prothèse remboursée Sécurité sociale</i>	34	66	97 667 €	45 960 €	73,9%	49	93	132 348 €	62 510 €	64,3%

# MÉDECINES DOUCES

Survenance N 2025	Prestations de la famille d'actes Médecines douces									
	Exercice de survenance N-1					Exercice de survenance N				
	Nb de consommants	Nb d'actes	Frais Réels	Remb. complémentaire	Taux de couverture	Nb de consommants	Nb d'actes	Frais Réels	Remb. complémentaire	Taux de couverture
<b>GLOBAL</b>	<b>381</b>	<b>824</b>	<b>38 019 €</b>	<b>30 618 €</b>	<b>80,5%</b>	<b>396</b>	<b>837</b>	<b>38 663 €</b>	<b>30 730 €</b>	<b>79,5%</b>
<i>Ostéopathe</i>	196	324	18 261 €	15 113 €	82,8%	193	315	18 054 €	15 225 €	84,3%
<i>Pédicure non remboursée</i>	219	349	12 477 €	10 417 €	83,5%	233	377	13 809 €	11 331 €	82,1%
<i>Chiropracteur</i>	17	38	2 000 €	1 630 €	81,5%	16	33	1 845 €	1 400 €	75,9%
<i>Autres médecines douces</i>	64	113	5 281 €	3 458 €	65,5%	54	112	4 955 €	2 774 €	56,0%

Survenance N-1	2,16
Survenance N	2,11

# AUTRES SOINS

Survenance N 2025	Prestations de la famille d'actes Autres Soins									
	Exercice de survenance N-1					Exercice de survenance N				
	Nb de consommants	Nb d'actes	Frais Réels	Remb. complémentaire	Taux de couverture	Nb de consommants	Nb d'actes	Frais Réels	Remb. complémentaire	Taux de couverture
<b>GLOBAL</b>	<b>676</b>	<b>4194</b>	<b>208 476 €</b>	<b>72 220 €</b>	<b>85,1%</b>	<b>659</b>	<b>4266</b>	<b>206 409 €</b>	<b>75 576 €</b>	<b>89,0%</b>
<i>Matériel médical</i>	625	3792	142 202 €	56 406 €	95,0%	614	3844	141 374 €	57 718 €	98,3%
<i>Cures thermales remboursées par la Sécurité sociale</i>	49	182	58 795 €	15 134 €	68,5%	51	196	58 405 €	16 032 €	71,3%
<i>Autres soins</i>	134	220	7 479 €	681 €	26,1%	131	226	6 630 €	1 826 €	45,3%

# COTISATIONS 2026 ARCA

Cotisation	Base* GP695	Option 1 GP696	Option 2 GP697	Option 3 GP698
<b>Cotisation mensuelle en euros pour 2026</b>				
Assuré – Année 1	58,55 €	70,67€	80,80 €	83,21 €
Assuré – Année 2	73,17€	88,34 €	100,99 €	104,01 €
Assuré – Année 3	87,81 €	106,02 €	121,18 €	124,82 €
Assuré – Année 4 et Plus**	94,43 €	113,99 €	146,88 €	151,87 €
Conjoint	94,43 €	113,99 €	146,88 €	151,87€
Enfant (gratuit à partir du 3ème)	35,03 €	42,78 €	50,79 €	52,31 €

# GARANTIES 2026

Les garanties incluent le remboursement de la Sécurité sociale

Garanties	Assiette des garanties	Base GP695	Option 1 GP696	Option 2 GP697	Option 3 GP698
<b>HOSPITALISATION</b>					
<b>Forfait journalier hospitalier prévu à l'article L. 174-4 du Code de la sécurité sociale Sans limitation de durée</b>	FR / Acte	100% FR	100% FR	100% FR	100% FR
<b>Honoraires médicaux</b>					
<b>Honoraires pour les médecins (consultations et actes techniques)</b>					
<i>Médecins adhérents aux dispositifs de pratique tarifaire maîtrisée</i>	BR / Acte	120% BR	170% BR	220% BR	220% BR
<i>Médecins non adhérents aux dispositifs de pratique tarifaire maîtrisée</i>	BR / Acte	100% BR	150% BR	200% BR	200% BR
<b>Prestations hospitalières</b>					
<b>Frais de séjour établissements conventionnés</b>	BR / Acte	100% BR	150% BR	220% BR	220% BR
<b>Frais de séjour établissements non conventionnés</b>	BR / Acte	100% BR	150% BR	220% BR	220% BR
<b>Franchise hospitalière actes lourds (actes lourds supérieurs à 120 €)</b>	FR / Acte	100% FR	100% FR	100% FR	100% FR
Chambre particulière <i>(sans limitation de durée. sauf 60 jours par année civile en psychiatrie et à 90 jours pour les hospitalisations en soins de suite et de réadaptation et en centres de convalescence)</i>	Euros / Jour	55 €	65 €	65 €	65 €
Chambre ambulatoire <i>(sans limitation de durée. sauf 60 jours par année civile en psychiatrie et à 90 jours pour les hospitalisations en soins de suite et de réadaptation et en centres de convalescence)</i>	Euros / Jour	30 €	30 €	30 €	30 €
Frais d'accompagnement (enfant -16 ans et ascendant +70 ans)	Euros / Jour	20 €	30 €	30 €	30 €
Frais de Télévision limité à 10 jours par séjour et 20 jours par an <i>(hors chirurgie ambulatoire)</i>	Euros / Jour	3 €	4 €	4 €	4 €

# GARANTIES 2026

Les garanties incluent le remboursement de la Sécurité sociale

Garanties	Assiette des garanties	Base GP695	Option 1 GP696	Option 2 GP697	Option 3 GP698
<b>SOINS COURANTS</b>					
<b>Honoraires médicaux</b>					
<b>Honoraires pour les médecins généralistes (consultations, visites et soins)</b>					
<i>Médecins adhérents aux dispositifs de pratique tarifaire maîtrisée</i>	BR / Acte	120% BR	170% BR	245% BR	245% BR
<i>Médecins non adhérents aux dispositifs de pratique tarifaire maîtrisée</i>	BR / Acte	100% BR	150% BR	200% BR	200% BR
<b>Honoraires pour les médecins spécialistes (consultations, visites et soins)</b>					
<i>Médecins adhérents aux dispositifs de pratique tarifaire maîtrisée</i>	BR / Acte	120% BR	170% BR	245% BR	245% BR
<i>Médecins non adhérents aux dispositifs de pratique tarifaire maîtrisée</i>	BR / Acte	100% BR	150% BR	200% BR	200% BR
<b>Honoraires pour des actes techniques médicaux dont radiologie</b>					
<i>Médecins adhérents aux dispositifs de pratique tarifaire maîtrisée</i>	BR / Acte	120% BR	170% BR	245% BR	245% BR
<i>Médecins non adhérents aux dispositifs de pratique tarifaire maîtrisée</i>	BR / Acte	100% BR	150% BR	200% BR	200% BR
<b>Médicaments</b>					
<b>Médicaments à service médical rendu majeur ou important et service médical rendu modéré</b>	BR / Acte	100% BR	100% BR	100% BR	100% BR
<b>Médicaments à service médical rendu faible</b>	BR / Acte	100% BR	100% BR	100% BR	100% BR
<b>Vaccins prescrits non remboursés par la Sécurité sociale</b>	Euros / An	-	-	15 €	15 €
<b>Médicaments prescrits non remboursés par la Sécurité sociale, sevrage tabagique</b>	Euros / An	-	-	50 €	100 €
<b>Matériel médical</b>					
<b>Grands et petits appareillages remboursés par la Sécurité sociale (Orthèses, prothèses médicales, orthopédie et locations d'appareils)</b>	BR / Acte	100% BR	150% BR	200% BR	200% BR
<i>Supplément pour les prothèses capillaires et mammaires (Inscrite sur liste ALD)</i>	Euros / An	100 €	150 €	150 €	150 €
<i>Supplément orthopédie, appareillage, fauteuil roulant et lit médicalisé</i>	Euros / An	100 €	150 €	380 €	380 €
<b>Honoraires paramédicaux</b>					
<b>Analyses et examens de laboratoire</b>	BR / Acte	100% BR	150% BR	150% BR	150% BR
<b>Transport remboursé par la Sécurité sociale</b>	BR / Acte	100% BR	100% BR	100% BR	100% BR
<b>Séances d'accompagnement psychologique remboursées par la sécurité sociale</b>	BR / Acte	100% BR	100% BR	100% BR	100% BR
<b>Activités de télésurveillance médicale remboursées par la Sécurité sociale</b>	BR / Acte	100% BR	100% BR	100% BR	100% BR

# GARANTIES 2026

Les garanties incluent le remboursement de la Sécurité sociale

Garanties	Assiette des garanties	Base GP695	Option 1 GP696	Option 2 GP697	Option 3 GP698
<b>OPTIQUE</b>					
<b>Equipements 100% Santé<sup>*(1)</sup></b>					
Monture	FR / Acte	100% FR	100% FR	100% FR	100% FR
Verres	FR / Acte	100% FR	100% FR	100% FR	100% FR
Prestation d'appairage	FR / Acte	100% FR	100% FR	100% FR	100% FR
Prestation d'adaptation	FR / Acte	100% FR	100% FR	100% FR	100% FR
<b>Equipements hors 100% Santé - 16 ans et plus</b>					
Monture	Euros / Monture	50 €	80 €	100 €	100 €
Verre simple <sup>(2)</sup>	Euros / Verre	50 €	85 €	125 €	125 €
Verre Complexe <sup>(2)</sup>	Euros / Verre	75 €	100 €	195 €	195 €
Verre Hyper-complexe <sup>(2)</sup>	Euros / Verre	75 €	100 €	195 €	195 €
Prestation d'adaptation	BR / Acte	100% BR	100% BR	100% BR	100% BR
<b>Equipements hors 100% Santé - moins de 16 ans</b>					
Monture	Euros / Monture	50 €	70€	90€	90€
Verre simple <sup>(2)</sup>	Euros / Verre	50 €	85€	125€	125€
Verre Complexe <sup>(2)</sup>	Euros / Verre	75 €	100€	100€	100€
Verre Hyper-complexe <sup>(2)</sup>	Euros / Verre	75 €	100€	100€	100€
Prestation d'adaptation	BR / Acte	100% BR	100% BR	100% BR	100% BR
<b>Autres prestations optiques</b>					
Lentilles remboursées ou non par la Sécurité sociale (3)	BR / Acte + Euros / An	60% BR + 150 €	60% BR + 200 €	60% BR + 200 €	60% BR + 200 €
Forfait d'adaptation des lentilles	Euros / An	30 €	40 €	50 €	50 €
Equipement basse vision (loupes - verres prismatiques - agrandisseurs de vision)	Euros / An	20 €	40 €	60 €	60 €
Chirurgie réfractive (myopie, hypermétropie, astigmatisme et presbytie)	Euros / œil / An	150 €	200 €	280 €	280 €

# GARANTIES 2026

Les garanties incluent le remboursement de la Sécurité sociale

Garanties	Assiette des garanties	Base GP695	Option 1 GP696	Option 2 GP697	Option 3 GP698
<b>DENTAIRE</b>					
<b>Plafond dentaire **</b>	PMSS / An	1 PMSS	1 PMSS	-	-
<b>Soins et prothèses 100% Santé<sup>(1) (4)</sup></b>					
<b>Soins</b>	FR / Acte	100% FR	100% FR	100% FR	100% FR
<b>Prothèses</b>	FR / Acte	100% FR	100% FR	100% FR	100% FR
<b>Soins et prothèses hors 100% Santé<sup>(4)</sup></b>					
<b>Soins - Panier Reste à charge maîtrisé et Panier libre</b>					
<i>Consultations</i>	BR / Acte	100% BR	100% BR	150% BR	150% BR
<i>Inlay onlay</i>	BR / Acte	100% BR	100% BR	150% BR	150% BR
<b>Prothèses - Panier Reste à charge maîtrisé et Panier libre</b>					
<i>Prothèses dentaires remboursées par la Sécurité sociale</i>	BR / Acte	200% BR	250% BR	300% BR	300% BR
<i>Prothèses dentaires non remboursées par la Sécurité sociale</i>	BR / Acte		100% BR	200% BR	200% BR
<b>Autres prestations dentaires</b>					
<b>Orthodontie remboursée par la Sécurité sociale</b>	BR / Acte	200% BR	250% BR	300% BR	300% BR
<b>Orthodontie non remboursée par la Sécurité sociale</b>	BRR / Acte	-	100% BRR	200% BRR	200% BRR
<b>Forfait implants, soins parodontaux, actes dentaires non pris en charge par le RO et actes dentaires hors nomenclature</b>	Euros / An	-	150 €	200 €	400 €
<b>AIDES AUDITIVES</b>					
<b>Equipements 100% Santé<sup>(1)</sup></b>					
<b>Aide auditive pour les assurés quel que soit leur âge</b>	FR / Oreille	100% FR	100% FR	100% FR	100% FR
<b>Equipements hors 100% Santé</b>					
<b>Aide auditive pour les assurés jusqu'à leur 20ème anniversaire</b>	BR / Oreille + Euros / Oreille	100% BR + 100€	100% BR + 400€	100% BR + 550€	100% BR + 550€
<b>Aide auditive pour les assurés au-delà du 20ème anniversaire</b>	BR / Oreille + Euros / Oreille	100% BR + 100€	100% BR + 400€	100% BR + 550€	100% BR + 550€

# GARANTIES 2026

Les garanties incluent le remboursement de la Sécurité sociale

Garanties	Assiette des garanties	Base GP695	Option 1 GP696	Option 2 GP697	Option 3 GP698
<b>AUTRES SOINS</b>					
<b>Médecine douce</b>					
Séances d'ostéopathie, acupuncture, étioopathie, chiropractie, shiatsu, réflexologie sophrologie, phytothérapie, naturopathie, micro kinésithérapie, homéopathie, ergothérapie, kinésiologie (Uniquement praticiens rattachés à une fédération)	Euros / Séance, limité en séances / an	-	50€ / Séance limité à 2 séances / An	50€ / Séance limité à 3 séances / An	50€ / Séance limité à 3 séances / An
Séances de psychologue ou de neuropsychologue psychomotricien	Euros / An	-	100 €	150 €	150 €
Séances de podologue ou pédicure	Euros / An	-	30 €	60 €	90 €
Séances de diététicien ou nutritionniste	Euros / An	-	-	50 €	50 €
<b>Cures thermales remboursées par la Sécurité sociale</b>					
Soins	BR / Acte	100% BR	100% BR	100% BR	100% BR
Transport et hébergement	Euros / An	-	100 €	150 €	150 €
Ostéodensitométrie non remboursée par la Sécurité sociale	Euros / An	-	-	60 €	60 €
Examens de la femme (échographie, mammographie, amniocentèse) non remboursés par la Sécurité sociale et sur prescription médicale	Euros / An	-	-	150 €	150 €
Actes de prévention (Conformément à l'article R871-2 du Code de la Sécurité sociale)	BR / Acte	100% BR	100% BR	100% BR	100% BR
<b>SERVICES</b>					
Réseau de Soins	Carte Blanche	Inclus	Inclus	Inclus	Inclus
Assistance Hospitalisation, maladies redoutées, téléconsultation, 2 <sup>nd</sup> avis	Europ Assistance	Inclus	Inclus	Inclus	Inclus

#### Lexique :

\* Tels que définis réglementairement

\*\* Plafond de 1PMSS par an par personne sur le cumul des prestations versées sur les postes "prothèses dentaires hors 100% santé", "Prothèses dentaires et orthodontie non prises en charge par le RO", "implants non pris en charge par le RO" et "soins parodontaux, actes dentaires non pris en charge par le RO et actes dentaires hors nomenclature". Au-delà du plafond, la garantie qui s'applique est de 125% BR pour chaque acte conformément au décret n°2014-1025 du 8 septembre 2014. Ce plafond ne prend pas en compte les prestations versées dans le cadre du panier 100% Santé.

(1) : Dans la limite des prix limites de vente au public

(2) : Selon définition des Conditions Générales et de la Notice d'information

(3) : Prise en charge à hauteur du TM pour les lentilles remboursables après consommation du forfait

(4) : Les inlay onlay et les prothèses dentaires du panier 100% Santé et du panier Reste à charge maîtrisé seront pris en charge dans la limite des honoraires limites de facturation fixés.

FR : Frais Réels / Il s'agit de la dépense totale engagée / BR : Base de Remboursement / Il s'agit d'un montant fixé par la Sécurité sociale servant de référence aux remboursements (Classification Commune des Actes

Médicaux – CCAM)

# FAMILLES D'ACTES

Famille d'actes	Actes
<b>Soins Courants - Honoraires</b>	Consultations généralistes / spécialistes signataires ou non du dispositif OPTAM, Actes de chirurgie en cabinet médical
<b>Soins Courants - Autres</b>	Actes de radiologie, Analyses biologiques, Honoraires paramédicaux ( kinésithérapeutes, infirmiers, ... ) Transport en ambulance
<b>Médicaments</b>	Médicaments remboursés à 65%, à 30% et à 15% par la sécurité sociale
<b>Hospitalisation</b>	Séjour, Honoraires pour les médecins signataires ou non du dispositif OPTAM, Chambres particulières, Forfait journalier, Frais d'accompagnement enfant ...
<b>Optique</b>	Monture, Verres simples, Verres complexes et hypercomplexes Lentilles, Chirurgie réfractive
<b>Dentaire</b>	Soins dentaires, Prothèses dentaires, Orthodontie, Implants, Parodontologie
<b>Prothèses auditives</b>	Audioprothèses
<b>Médecines douces</b>	Consultations d'ostéopathie, chiropractie, ...
<b>Autres soins</b>	Prothèses orthopédiques, toutes autres prothèses, ... Cure thermale (séjour et honoraires) Allocation naissance

## DIRECTION DES ASSURANCES COLLECTIVES

### SANTÉ, PRÉVOYANCE ET RETRAITE COLLECTIVE

#### **PREDICA**

S.A. au capital entièrement libéré de 1 029 934 935 euros.  
Entreprise régie par le Code des Assurances.  
Siège social : 16-18 boulevard de Vaugirard, 75015 Paris.  
334 028 123 R.C.S. Paris.

#### **LA MUTUELLE VERTE**

Mutuelle soumise aux dispositions du livre II du code de la mutualité et immatriculée au répertoire SIRENE sous le n° 309 104 099  
Siège social : 78 cours Lafayette CS 60521, 83041 Toulon Cedex 9.

Le contenu de cette présentation ne peut être reproduit, en totalité ou en partie, ou communiqué à des tiers sans autorisation expresse des Organismes Assureurs. Les informations contenues dans cette présentation sont réputées exactes au 19 mai 2026.

